

DIGITAL CAMERA

**X100F****Руководство к новым  
функциям**

---





**Версия 2.00**

Функции, добавленные или измененные в результате обновлений прошивки, могут не соответствовать описаниям в документации, поставляемой с этим изделием. Посетите наш веб-сайт для получения информации о доступных обновлениях для различных продуктов:

*[http://www.fujifilm.com/support/digital\\_cameras/software](http://www.fujifilm.com/support/digital_cameras/software)*

## Содержание

Следующие изменения и дополнения были внесены в функции, описанные в руководстве пользователя по X100F.

№	Описание	X100F 	См. в 	Вер.
1	Регулятор фокусировки можно использовать для изменения зон фокусировки при увеличении дисплея в режиме «ПОМОЩЬ РУЧН.ФОК.»	69	RU-1	2.00
2	Регулятор фокусировки можно использовать для изменения зон фокусировки при увеличении дисплея во время проверки фокусировки.			
3	Значение <b>ОТКЛ</b> добавлено в <b> НАСТРОЙКА КНОПОК / ДИСКОВ &gt; НАСТР.КОЛЬЦА УПР.</b> в меню настройки.	122	RU-2	
4	Пункт <b> НАСТРОЙКА СОЕДИНЕНИЯ &gt; РЕЖИМ ПОДКЛЮЧЕНИЯ К ПК</b> добавлен в меню настройки.	126	RU-2	
5	В дополнение к принтерам instax SHARE, перечисленным в разделе «Аксессуары от FUJIFILM», фотокамера теперь поддерживает SP-3.	142	RU-3	
6	Теперь можно использовать устройства управления студийными вспышками сторонних производителей, совместимые с системой вспышки FUJIFILM.	144	RU-3	

## Изменения и дополнения

### Режим фокусировки

X100F Руководство пользователя:  69

#### Проверка фокусировки

Для увеличения текущей зоны фокусировки для точного фокуса нажмите центр заднего диска управления. Нажмите на центр заднего диска управления снова, чтобы отменить увеличение. В режиме ручной фокусировки масштабирование можно отрегулировать вращением заднего диска управления, когда **СТАНДАРТ** или **ВЫДЕЛ.ПИК ФОКУСА** выбрано для

**AF/MF НАСТРОЙКА AF/MF > ПОМОЩЬ РУЧН.ФОК.**, в то время если **ВКЛ** выбрано для **AF/MF НАСТРОЙКА AF/MF > ПРОВЕРКА ФОКУСА**, камера будет автоматически увеличивать выбранную зону фокусировки при повороте кольца фокусировки. Выбор зоны фокусировки с помощью регулятора фокусировки доступен во время масштабирования фокусировки. Масштабирование фокуса недоступно в режиме фокусировки **С** или когда параметр **AF/MF НАСТРОЙКА AF/MF > ПРЕДВАРИТЕЛ. AF** является включенным, или параметр, отличный от  **ОДНА ТОЧКА**, выбирается для **РЕЖИМ AF**.



■ **НАСТРОЙКА КНОПОК / ДИСКОВ**

X100F Руководство пользователя: 📖 122

**НАСТР.КОЛЬЦА УПР.**

Задайте функции, определенные для кольца управления.

**Опции: ПО УМОЛЧАНИЮ/БАЛАНС БЕЛОГО/ИМИТАЦИЯ. ПЛЕНКИ/ЦИФРОВОЙ TELE-CONV./ОТКЛ**

■ **НАСТРОЙКА СОЕДИНЕНИЯ**

X100F Руководство пользователя: 📖 126

**РЕЖИМ ПОДКЛЮЧЕНИЯ К ПК**

Настройте параметры для подключения к компьютеру.

Опция	Описание
<b>USB-УСТРОЙСТВО СЧИТЫВАНИЯ КАРТ ПАМЯТИ</b>	При подключении фотокамеры к компьютеру через USB-порт автоматически включается режим передачи данных, позволяющий копировать данные на компьютер. Когда фотокамера не подключена, она работает в нормальном режиме.
<b>PP.RAW USB/ВОС.РЕЗ.КОП</b>	<p>При подключении фотокамеры к компьютеру через USB-порт автоматически включается режим конвертирования RAW-файлов через USB/резервного копирования. Когда фотокамера не подключена, она работает в нормальном режиме.</p> <ul style="list-style-type: none"> <li>• <b>PP.RAW USB (требуется FUJIFILM X RAW STUDIO):</b> использование механизма обработки изображений фотокамеры для быстрого преобразования RAW-файлов в высококачественные JPEG-изображения.</li> <li>• <b>ВОС.РЕЗ.КОП (требуется FUJIFILM X Acquire):</b> сохранение и загрузка настроек фотокамеры. Мгновенно измените настройки фотокамеры или отправьте настройки на другие фотокамерами того же типа.</li> </ul>

**Аксессуары от FUJIFILM****X100F Руководство пользователя:** 📖 142**Принтеры instax SHARE****SP-1/SP-2/SP-3:** Подключите посредством беспроводной локальной сети для распечатки изображений на пленке instax.**Использование устанавливаемых на башмак вспышек****X100F Руководство пользователя:** 📖 144

Теперь можно использовать устройства управления студийными вспышками сторонних производителей, совместимые с системой вспышки FUJIFILM. Более детальную информацию см. в документации, прилагаемой к Вашей студийной вспышке.

# FUJIFILM

---

**FUJIFILM Corporation**

7-3, AKASAKA 9-CHOME, MINATO-KU, TOKYO 107-0052, JAPAN

[http://www.fujifilm.com/products/digital\\_cameras/index.html](http://www.fujifilm.com/products/digital_cameras/index.html)